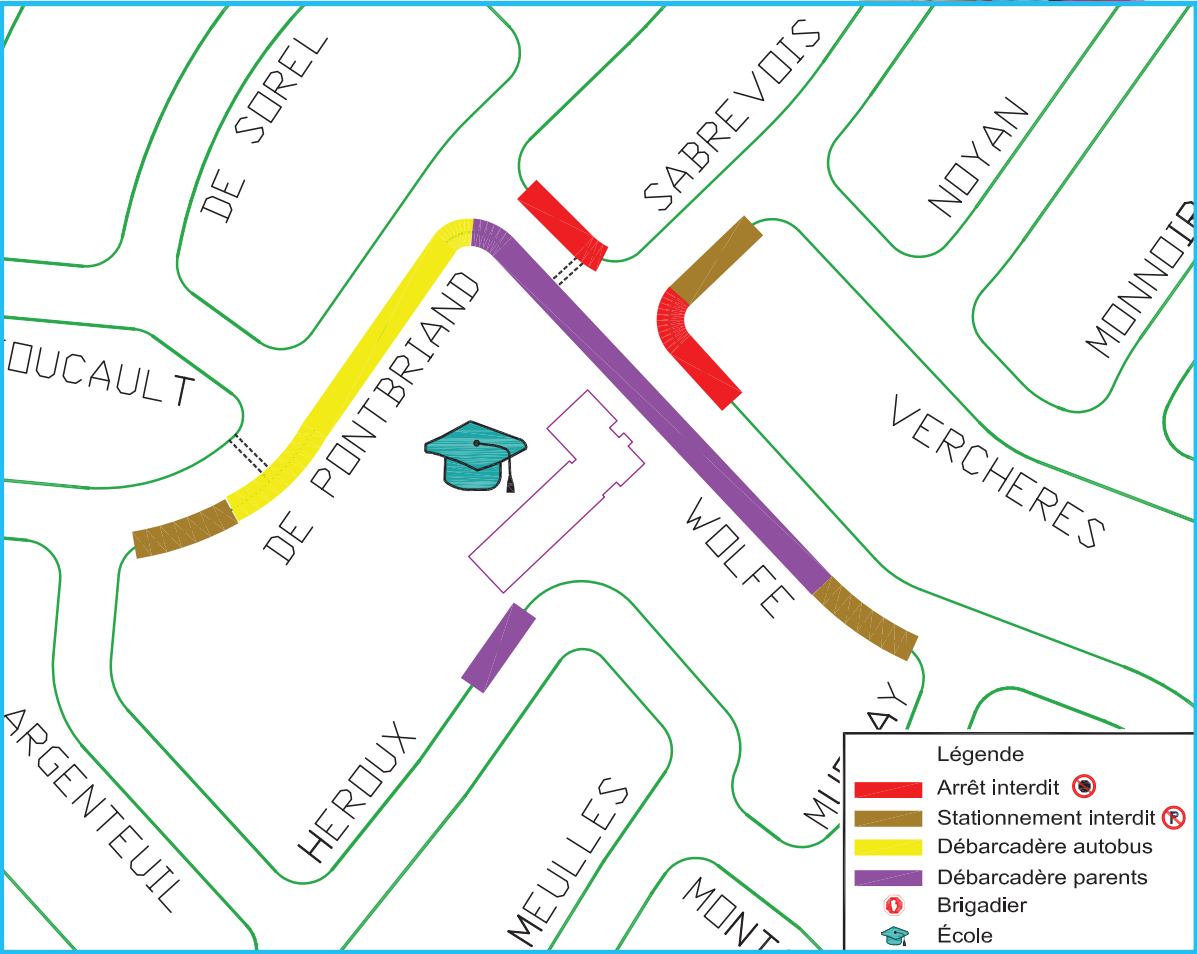


# En sécurité aux débarcadères

## École internationale Courtland Park

Chers parents, des débarcadères ont été aménagés pour votre usage exclusif. Merci de les utiliser et de respecter la signalisation.

Vous allez conduire ou chercher votre enfant à l'école? Des **débarcadères** ont été aménagés pour votre usage exclusif (plan ci-dessous). Il vous est permis d'y faire un arrêt temporaire de 10 minutes maximum, du lundi au vendredi, de 6 h à 18h.



# La sécurité

## aux abords de l'école pour vous et vos enfants

### Conseils destinés aux parents

- Faire quelques fois le trajet du corridor scolaire avec votre enfant.
- Apprendre à votre enfant à reconnaître les personnes qui assurent sa sécurité, telles que les brigadiers, les policiers, les pompiers, etc.
- Utiliser les débarcadères prévus pour les parents.
- Vous stationner plus loin et marcher avec votre enfant si le débarcadère est achalandé.
- Faire sortir ou monter votre enfant du côté du trottoir longeant l'école; si c'est impossible, lui demander de traverser à l'intersection la plus proche.
- Ne pas utiliser le débarcadère réservé aux autobus.
- Prévoir le temps nécessaire pour arriver à l'heure.
- Être courtois et accorder la priorité aux enfants.

### Conseils destinés aux automobilistes

- Respecter la limite de vitesse de 30 km/h dans la zone scolaire.
- Écouter les consignes du brigadier.
- Respecter la signalisation aux abords de l'école.
- Ne pas faire de virage en U ou autre manœuvre dangereuse.
- Être vigilant; les enfants peuvent être imprévisibles.

## Corridor scolaire

### École internationale Courtland Park



Sur le chemin de l'école...  
en toute sécurité!

# Les corridors scolaires

## Pour un trajet sécuritaire...

En 2009, la Ville de Saint-Bruno-de-Montarville a implanté des **corridors scolaires**.

On peut les reconnaître à l'aide des panneaux ovales jaune fluo rappelant la couleur des zones scolaires. Ces panneaux sont des points de repère pour les écoliers et invitent les automobilistes à circuler prudemment dans ces rues. Ainsi, votre enfant peut se rendre à l'école et en revenir en toute sécurité.

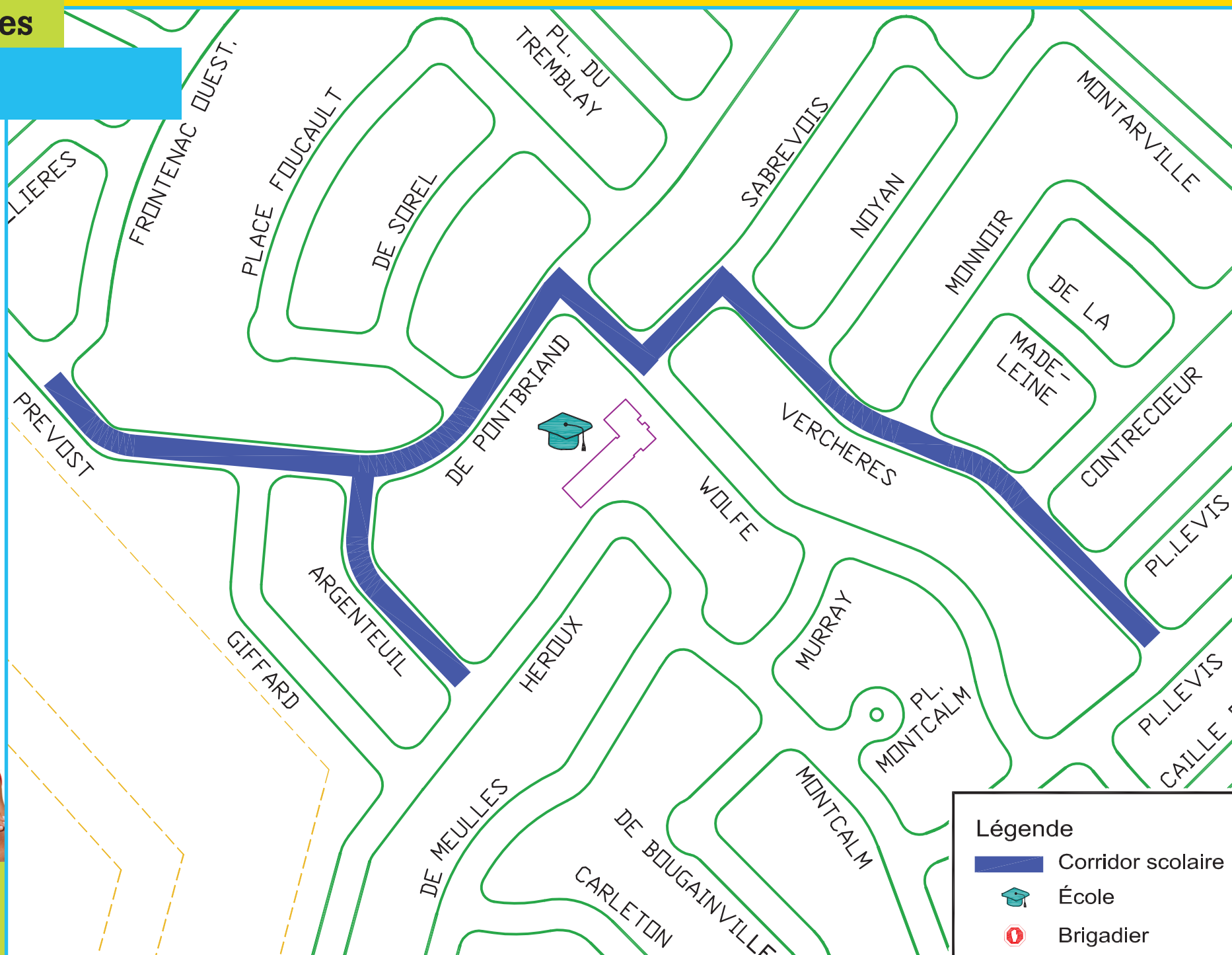
À l'aide du plan, déterminez avec votre enfant le meilleur trajet entre la maison et l'école.

## Conseils de sécurité destinés aux enfants




- Marcher en groupe, sans courir ni se chamailler.
- Traverser les rues aux intersections et aux passages piétonniers.
- Regarder à gauche, à droite, et de nouveau à gauche pour vérifier s'il vient des véhicules.
- Garder un contact visuel avec les conducteurs, pour s'assurer d'être vu.
- Respecter les feux de circulation et arrêts obligatoires.
- Marcher sur le trottoir ou, s'il n'y en a pas, en bordure de la rue.
- Se méfier et ne pas s'approcher des inconnus.
- Écouter les consignes des brigadiers scolaires.
- Emprunter le trajet prévu et rentrer à la maison sans s'attarder.



Pour la sécurité des élèves, la Ville déneigera en priorité les trottoirs des corridors scolaires.



### Légende

-  Corridor scolaire
-  École
-  Brigadier